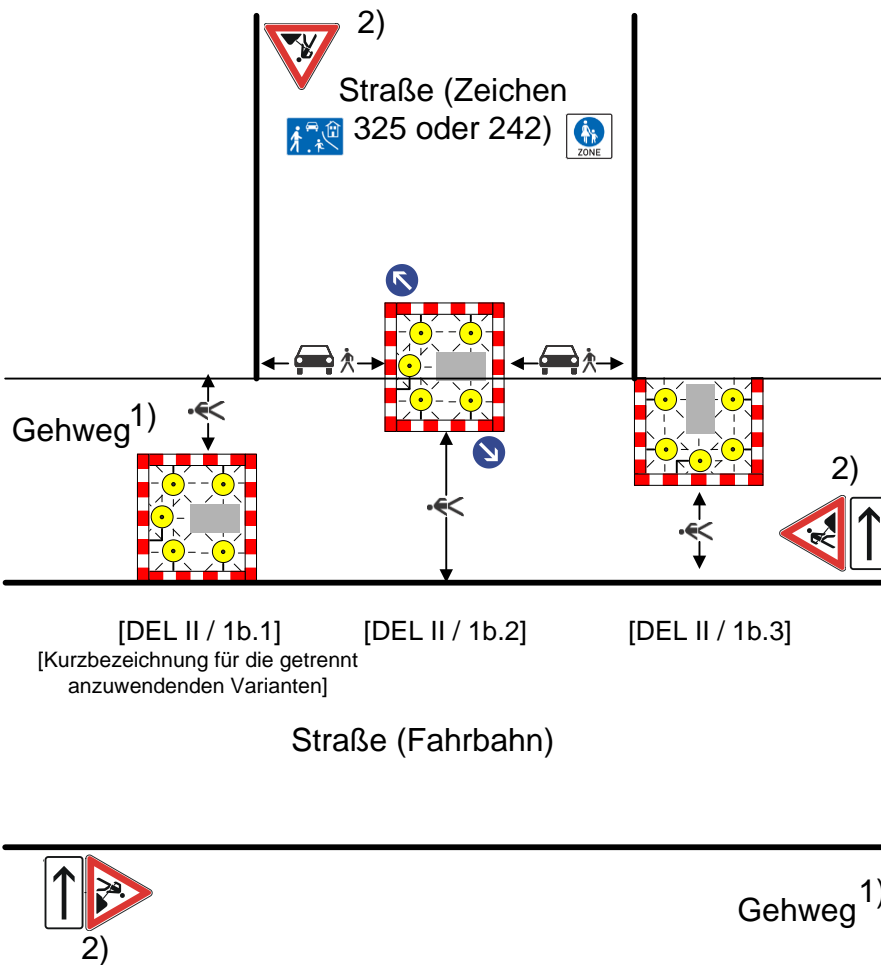


Musterplan DEL II / 1b

nur für das Stadtgebiet
Delmenhorst

Arbeitsstellen *an Einmündungen zu Straßen mit verkehrsberuhigtem Bereich* (Zeichen 325) oder zum *Fußgängerbereich* (Zeichen 242) im Bereich von Gehwegen / Radwegen



Bei Arbeitsstellen von kürzerer Dauer in der Regel ohne Warnleuchten

Längsabsperzung durch Absperrschrankengitter zur Fahrbahnseite

Querabsperzung durch Absperrschrankengitter zum Gehweg

Längsabsperzung durch Absperrschrankengitter zum Gehweg

Warnleuchten

- bei Querabsperzungen ein- oder doppelseitig Abstand max. 1 m
- bei Längsabsperzungen doppelseitig oder mit Rundstrahler ☀ Abstand längs max. 10 m



⚠¹⁾ = Maße:

- min. 1,30 m bei Gehweg
- min. 2,50 m bei gemeinsamem Geh- und Radweg
- min. 1,80 m bei getrenntem Geh- und Radweg

🚗 ⚶ = Maß min. 4,30 m

🚗 🚗 ⚶ = Maß min. 7,30 m

- 1) alternativ auch getrennter oder gemeinsamer Geh- und Radweg

(je nach verbleibender Restbreite ist die Beschilderung durch die VZ 240  bzw. 241  anzupassen – RSA Teil B 2.4)

- 2) Gilt nur für Varianten 1b.2, 1b.4, 1b.5 und 1b.6. Eine Aufstellung hat in 10 m Entfernung zur Baustelle bzw. Einmündung zu erfolgen.

*) Doppelseitige Leitbake

Maße in Metern

